HUIDOPLEIDING · LIVE WEBINAR

Webinar schimmeldiagnostiek

Klinisch redeneren en behandelplan

Live via Zoom, 18.15 tot 21.45 uur **€ 49,95, vrijgesteld van btw** **ProCERT · footcare.**

HERKENNING IN DE PRAKTIJK

Een cliënt komt al maanden met een verdikte, gele nagel. Je hebt gevijld, geadviseerd en een middel aangeraden, en de nagel wordt niet beter. Je cliënt vraagt of het wel schimmel is en of het ooit weggaat. Eigenlijk weet je het zelf ook niet zeker.

Wat je leert

- Verschil tussen aanwezigheid, kolonisatie en infectie
- Onderbouwd beslissen: behandelen, monitoren of verwijzen
- Schimmel herkennen en onderscheiden van lookalikes

Voor wie

Voor pedicures, medisch pedicures, huidtherapeuten en verpleegkundigen die in hun werk huid- en nagelafwijkingen aan de voeten zien en willen weten wanneer het om een schimmelinfectie gaat.

Het webinar in acht onderdelen

1. **Schimmels in huid en nagels**
   Wat schimmels zijn en hoe ze huid en nagels aantasten.
2. **Huidschimmel herkennen**
   Voetschimmel onderscheiden van beelden die erop lijken.
3. **Nagelschimmel herkennen**
   Onychomycose onderscheiden van nagelpsoriasis, druk en trauma.
4. **Diagnostiek en materiaalafname**
   Wanneer diagnostiek zinvol is en hoe je materiaal afneemt.
5. **Behandeling en keuzes**
   Wanneer behandelen zin heeft en wat het resultaat bepaalt.
6. **Communicatie en samenwerking**
   Je keuzes uitleggen en samenwerken met de huisarts.
7. **Casuïstiek**
   Casussen uit de praktijk, waaronder ingezonden casussen.
8. **Verwijzen**
   Rode vlaggen, het moment van verwijzen en een feitelijke overdracht.

Wat je krijgt

- ✓ Het live webinar via Zoom en de opname
- ✓ De hand-out en het zakboekkaartje dermatomycose en onychomycose
- ✓ Een anamneseformulier, cliëntfolder en verwijsbrief
- ✓ 9 video's met transcriptie, van anatomie tot het ProVoet-protocol
- ✓ De Toolkit Schimmelinfecties, als download en als app
- ✓ Een overzicht van schimmelcrèmes
- ✓ De richtlijn schimmelinfecties van ProVoet
- ✓ Toets en certificaat

Een kijkje in het lesmateriaal

Je krijgt het lesmateriaal om te downloaden en te printen. Hieronder drie onderdelen daaruit, zoals ze in de leeromgeving staan.

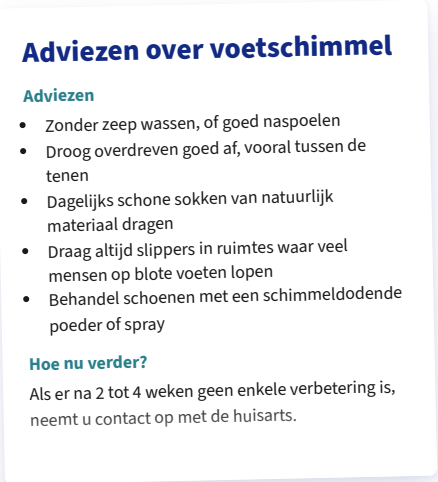

Adviezen over voetschimmel

Adviezen

- Zonder zeep wassen, of goed naspoelen
- Droog overdreven goed af, vooral tussen de tenen
- Dagelijks schone sokken van natuurlijk materiaal dragen
- Draag altijd slippers in ruimtes waar veel mensen op blote voeten lopen
- Behandel schoenen met een schimmeldodende poeder of spray

Hoe nu verder?

Als er na 2 tot 4 weken geen enkele verbetering is, neemt u contact op met de huisarts.

Folder voor je cliënt

Adviezen over voetschimmel om mee te geven

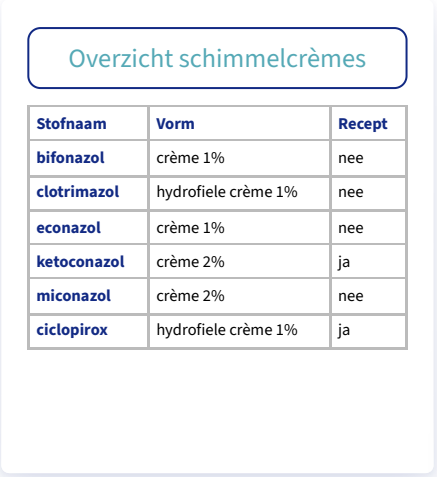

Overzicht schimmelcrèmes

Stofnaam	Vorm	Recept
bifonazol	crème 1%	nee
clotrimazol	hydrofiele crème 1%	nee
econazol	crème 1%	nee
ketoconazol	crème 2%	ja
miconazol	crème 2%	nee
ciclopirox	hydrofiele crème 1%	ja

Overzicht schimmelcrèmes

Stofnaam, vorm en receptplicht

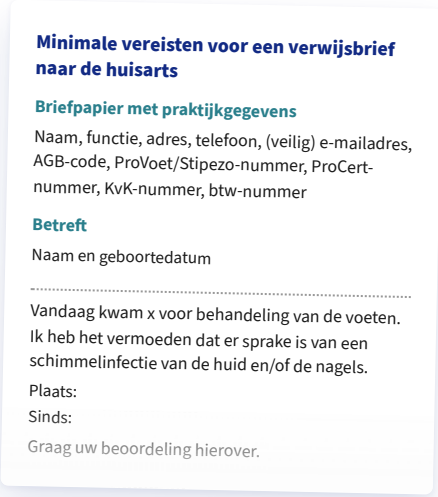

Minimale vereisten voor een verwijsbrief naar de huisarts

Briefpapier met praktijkgegevens

Naam, functie, adres, telefoon, (veilig) e-mailadres, AGB-code, ProVoet/Stipezo-nummer, ProCert-nummer, KvK-nummer, btw-nummer

Betreft

Naam en geboortedatum

Vandaag kwam x voor behandeling van de voeten. Ik heb het vermoeden dat er sprake is van een schimmelinfectie van de huid en/of de nagels.

Plaats:
Sinds:

Graag uw beoordeling hierover.

Verwijsbrief huisarts

Wat er minimaal in je brief staat

Ervaringen van deelnemers

> *Bijzonder informatief webinar over Voet- en nagelschimmels. Veel afbeeldingen en downloads met info. Een aanrader*
>
> **Agnes Rozeboom**, Google-review

> *Prettige en duidelijke uitleg. Veel beeldmateriaal ter verduidelijking en er is aandacht voor de vragen van deelnemers. Ook het naslagwerk is fijn om later in terug te kunnen kijken.*
>
> **Saskia van der Heijden**, medisch pedicure

Over de docent

Ik ben Annemie Galimont, dermatoloog sinds 2007, richtlijnschrijver en docent. Naast mijn werk in de kliniek richtte ik in 2012 samen met Olivier Galimont Huidopleiding® op, en ook De Dermanaut en HuidGave. Mijn scholingen zijn gebaseerd op de laatste richtlijnen en vrij van sponsoring. In 2023 kreeg ik de WCS Award voor kennisdeling in de huidzorg en in 2025 werd ik Zorgstem van het Jaar.

Ik promoveerde op angiogenese en wondgenezing (TNO/LUMC) en werkte mee aan richtlijnen, zorgmodules en standpunten voor de huidzorg. Ik publiceer wetenschappelijk en in vakbladen, en spreek op congressen van onder andere ProVoet, EADV, MASCC en NVvP.

Van richtlijn
naar praktijk, door een praktiserend dermatoloog

Klinisch
redeneren met herkenbare casussen

Productvrij
geen sponsoring en geen merken

CRKBO
geregistreerde opleidingsinstelling

Praktische informatie

Data: dinsdag 24 november 2026, dinsdag 12 januari 2027 of dinsdag 25 mei 2027

Tijd: 18.15 tot 21.45 uur, live via Zoom

Studiebelasting: ± 3,5 uur, waarvan 3 uur live zonder pauzes

Toets: geslaagd vanaf 60 procent, drie pogingen

Accreditatie

ProCERT (ID 574539): t/m 31-12-2026 1 punt Omgevingsbewust handelen en 3 punten Voetzorg algemeen niveau 4. Vanaf 1-1-2027 4 punten Basiscompetenties

footcare.: 3 uur

Geen SKIN-accreditatie

Op zoek naar een ander onderwerp of twijfel je welke scholing past? De Scholingskiezer helpt je op weg.
nascholingkeuze.netlify.app

Meld je aan

€ 49,95, vrijgesteld van btw · kies je datum
huidopleiding.nl/webinar-schimmelinfecties

Huidopleiding
olivier@huidopleiding.nl